

Bedienungsanleitung

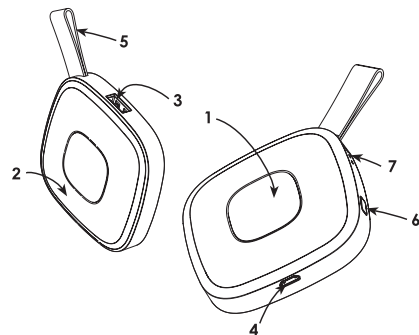
SOI.+

Automatisches Handtaschenlicht + Powerbank zum Laden für Mobiltelefone, wenn gerade mal der Akku im Smartphone leer ist.

Ein Plus für jede Handtasche.



Beschreibung



- 1 Sensorbereich
- 2 Leuchtfeld
- 3 USB Output (zum Smartphone)
- 4 Micro USB Input (Vom USB Netzteil)
- 5 Befestigungsschleufe
- 6 Funktionstaster
- 7 Kapazitätsanzeige LED

Spezifikationen

Produktname: SOI.+

Laufzeit: Leuchtzeit per Zyklus 10 s

Gesamtleuchtzeit: für 2000 mAh Modell - ca. 20 h

Input: 5V/1A

Output: 5V/1A

Batterie

Kapazität: 2000 mAh Li-ion Polymer Batterie

Größe: 70 x 70 x 20 mm

Intelligente Touch Sensorik

Sobald man sich dem Sensorbereich der SOI.+ nähert oder ihn berührt, leuchtet SOI.+ automatisch für 10 s auf.

Über den Funktionstaster wird der Ladezustand angezeigt

- ○ ○ 1-33%
- ● ○ 34-66%
- ● ● 67-100%

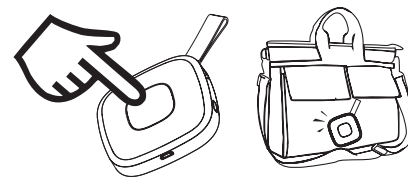
Mit Doppelklick wird der Output (USB Ausgang) abgeschaltet. Mit einem einfachen Klick wird der USB Ausgang wieder aktiviert.

Dauerhaftes drücken (> 2 s) deaktiviert/aktiviert die Lichtfunktion. Die Lichtfunktion kann auch mit einem Doppelklick aktiviert werden.

(Doppelklickfunktion funktioniert nicht während des Ladevorganges von SOI.+)

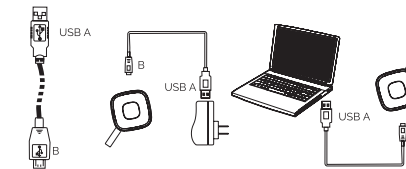
Einsatzbereiche

- Die Suche nach Dingen in der Handtasche
 - Generelle kurzzeitige Beleuchtung in der Dunkelheit
 - Portable Nachttischlampe als Orientierung im Raum
- + USB Power Bank mit 2000 mAh (reicht bei Nachladen bei Smartphone für ca. 2 – 3 Std. zusätzliche Sprechzeit)

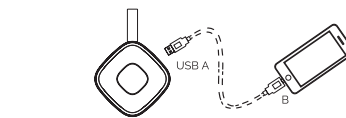


Aufladen & anschließen

Um die SOI.+ wieder aufzuladen, das Micro USB Kabel über ein USB Netzteil mit SOI.+ verbinden (Ladekabel liegt bei).



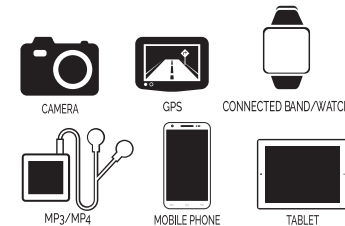
Um ein Mobiltelefon über SOI.+ zu laden, mit dem USB Kabel des Mobiltelefons SOI.+ an den großen USB Stecker (Out) anschließen.



Als Power Bank schaltet sich der USB Ausgang von SOI.+ automatisch mit der Verbindung zum Mobiltelefon an und aus. Sobald der Ladezustand unter 5% fällt, schaltet SOI.+ die Power Bank Funktion aus. Die Sensor Leuchtfunktion bleibt jedoch weiter erhalten.

Kompatibilität

Alle über USB Kabel ladbaren Geräte mit max. 1A Ladestrombedarf.



Wichtig

SOI.+ hat einen integrierten Akku, der nicht vom Nutzer ausgetauscht werden kann. Es besteht Gefahr von Schäden an Gerät und Gesundheit bei unsachgemäßem Gebrauch (Bei Überhitzung sogar Explosionsgefahr). Die Batterie sollte nicht direkter Sonneneinstrahlung oder sonstiger Hitze ausgesetzt werden, in keinem Fall mit Feuer in Kontakt bringen, da dann Explosionsgefahr besteht.

SOI.+ sollte keinesfalls Flüssigkeiten ausgesetzt werden.

Für die Entsorgung bitte das Gerät über das GRS Batterierücknahmesystem entsorgen. Akku nicht mit dem Hausmüll entsorgen, SOI.+ bitte ausschließlich über Batterierücknahmestellen entsorgen.



BRAINSTREAM GmbH

Dalbker Str. 74
33813 Oerlinghausen / Germany

www.handtaschenlicht.com
sales@brainstream.de

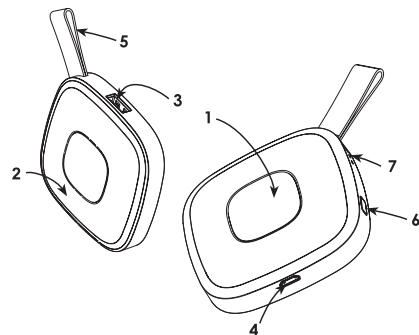


Users guide

SOI.+

Automatic handbag light
+ integrated power bank.
A plus for every purse.

Description



- 1 Touch sensor area
- 2 Lighting area
- 3 USB Output (to Smartphone)
- 4 Micro USB Input (from USB power supply)
- 5 Handle loop
- 6 Pushbutton
- 7 Battery capacity LED

Specifications

Product name: SOI.+
The handbag light + USB power bank
Input: 5V/1A
Output: 5V/1A

Battery type; Li-ion polymer battery
Capacity: 2000 mAh
size: 70 x 70 x 20 mm

Intelligent Touch Sensor

SOI.+ lights up automatically with approaching and touching the sensor area.

The push button allows access to the charging state of SOI.+

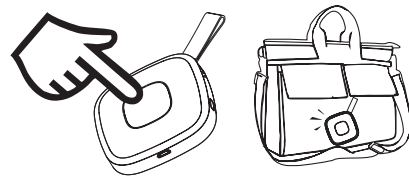
- ○ ○ 1-33%
- ● ○ 34-66%
- ● ● 67-100%

Switching off the Power Bank output by double click the push button. With one click it can be activated again. A long pressing of the push button (> 2 s) switches off and on again the light function.

Also a double click activates the light function. (Double Click is disabled during charging)

SOI.+ is a very helpful gadget

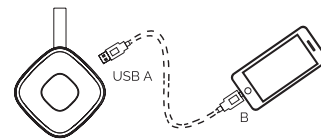
- finding stuff in the bag
 - an easy to use light source in the dark
 - Mini portabel automatic orientation night lamp
- + Emergency USB power bank - allows to recharge your mobile for approx. 2 to 3 h talk time



To charge a mobile phone

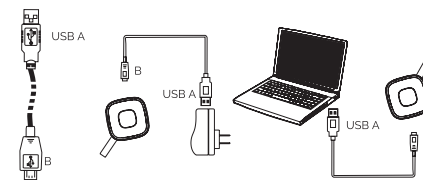
Connect USB cable with USB (standard size) Out port of SOI.+ and connect with your mobile phone.

The power bank function stops below 5 % capacity of battery, light function still active.



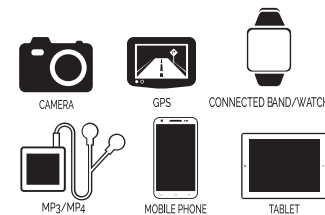
To charge SOI.+

Connect micro USB charging cable (comes with SOI.+) with micro USB port and connect with computer or AC adapter.



Compatible with

Tablets, smartphones, music player, cameras... for any USB device with max. 1A charging current.



Note

The SOI.+ power bank has an embedded non-replaceable battery, do not attempt to open the power bank or remove battery as this may cause injury to person and damage the power bank.

Caution

- No user replaceable battery inside. Risk of explosion in case of unauthorized opening.
- The battery should not be exposed to excessive heat or sunshine.
- The device should not be exposed to liquids.

Please contact the local recycling facility for removal of the battery. The embedded, non-replaceable battery is designed to last for the lifetime of SOI.+ Never dispose SOI.+ with the general waste, as it contains a Li-ion Battery. Please return it into battery recycling collection point.



BRAINSTREAM GmbH

Dalbker Str. 74
33813 Oerlinghausen / Germany

www.handtaschenlicht.com
sales@brainstream.de

